

Notice E-Devis

"Angles , encadrements, piliers, poutres, soubassement..." seuls.

Merci d'avoir visité notre site internet et d'opter pour la formule "E-Devis"

Cette méthode de calcul à été mise en place dans le cadre de sa politiques commerciale et la chartre environnementale. Elle vous donne droit à une remise de 10% sur le m² d'Enduit Pierre® et à un décor offert.

Pour effectuer votre devis, nous avons besoin des côtes de chaque porte, fenêtre, œil de bœuf, pilier ou angle de mur...

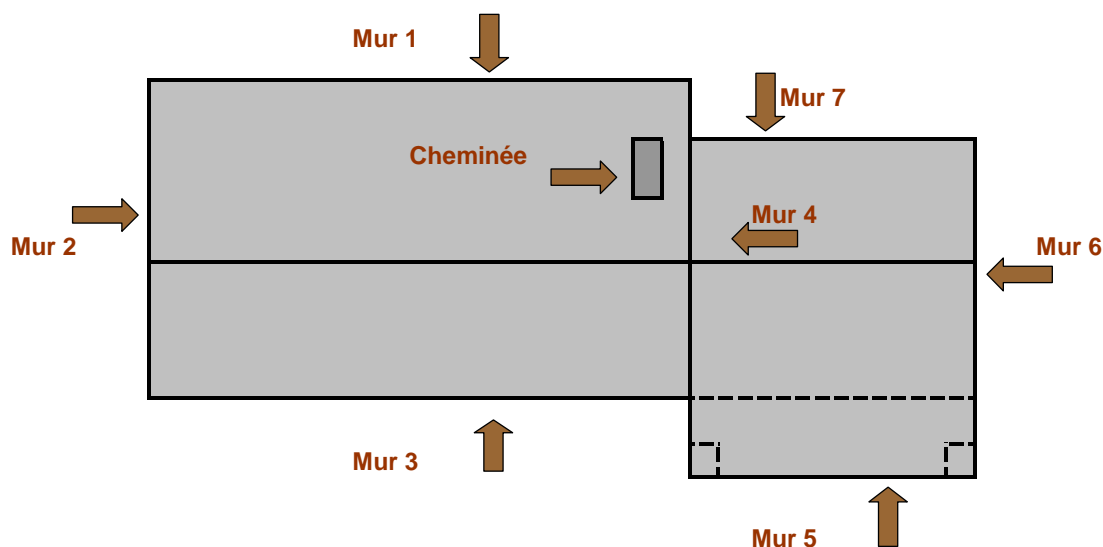
Les schémas ci-dessous en sont un exemple

Vous pouvez ajouter quelques photos, celles-ci étant toujours plus parlantes

Des croquis à main levée sont suffisants

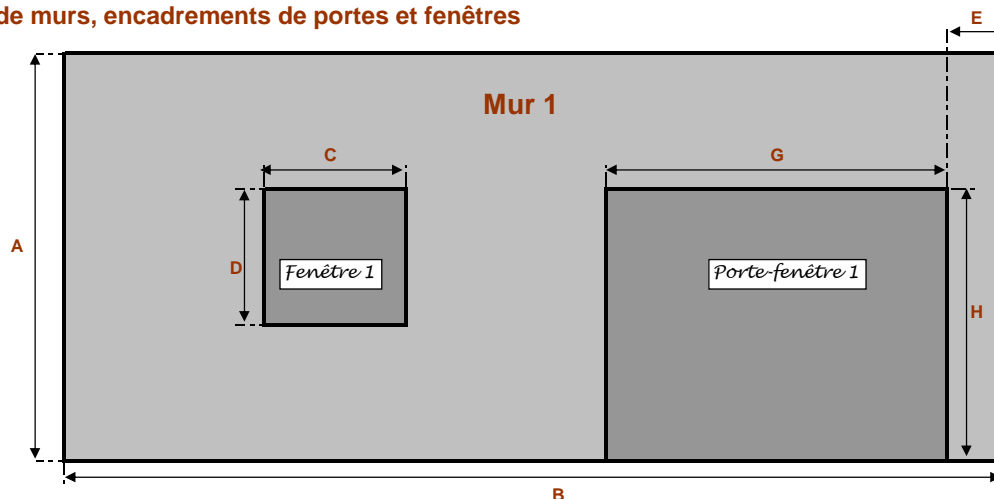
Bien sûr, si vous possédez les plans de votre maison, il vous est possible de nous communiquer

1 Plan général (vue de dessus)

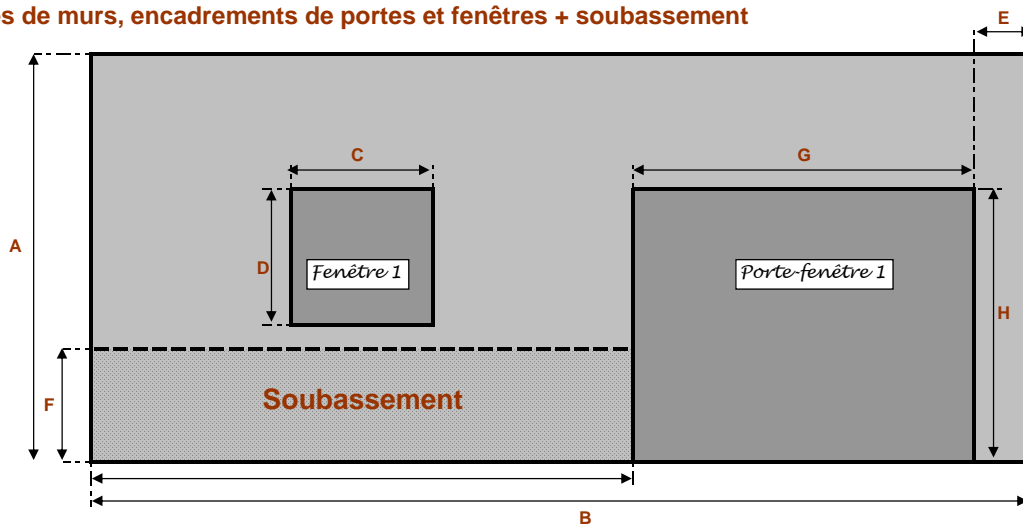


2 Plans des façades (vues de face)

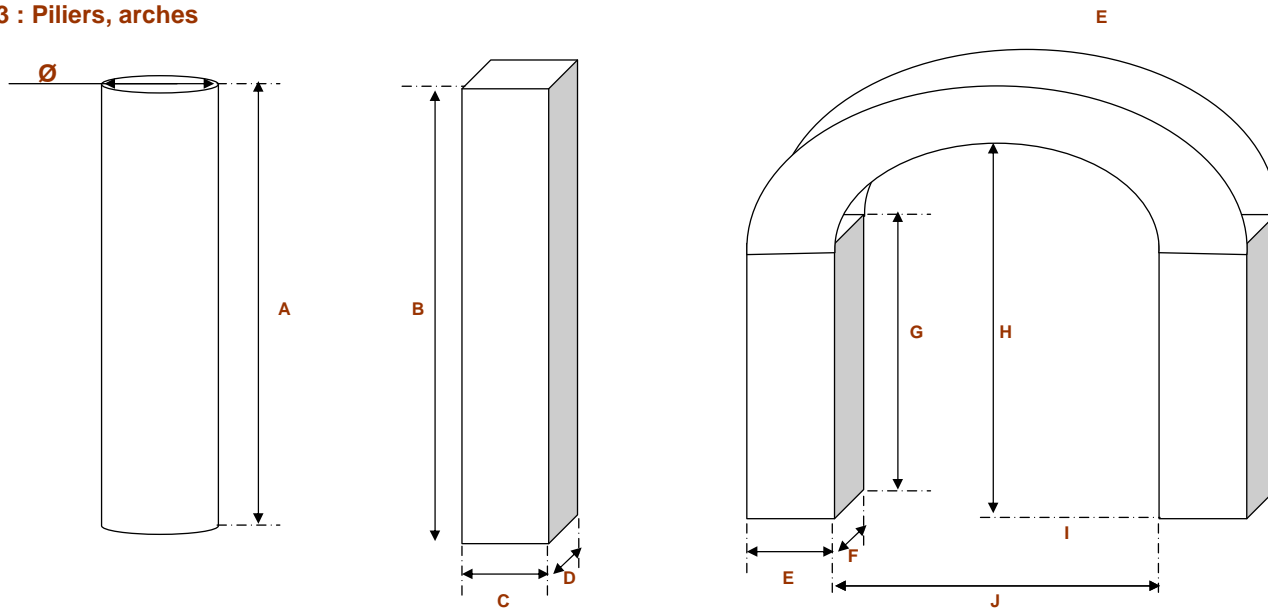
Plan 1 : Angles de murs, encadrements de portes et fenêtres



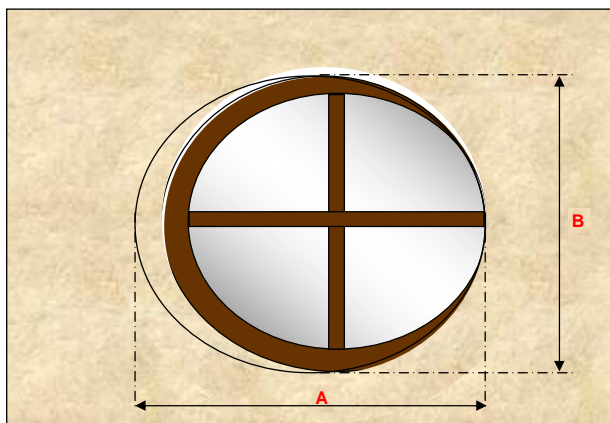
Plan 2 : Angles de murs, encadrements de portes et fenêtres + soubassement



Plan 3 : Piliers, arches



Plan 4 : Œil de bœuf ovale



2 Renseignements complémentaires

En plus des diverses côtes, d'autres renseignements nous sont utiles :

- La nature des murs : (parpaings bruts, briques, monocouche, enduit ciment, etc...)
 - L'état des surfaces : (fissures, peinture plastifiée,)
 - Détails importants : (poutres en bois, colombage...)
 - La nature du sol : (carrelage ou pierres, terrasse en bois, terre meuble...)
 - Tous renseignements que vous jugez utiles pour la bonne réalisation du devis
- N'hésitez pas à nous joindre des photos**

Nous vous souhaitons bon courage pour ce travail participatif
Nous sommes à votre disposition pour tout renseignement
Cordialement

Le bureau d'étude **Enduit Pierre®**